


# Profil vins rouges concentrés et équilibrés

- **Cépages**: Merlot, Syrah, Malbec, Cabernet Sauvignon, Cabernet Franc, Tempranillo, Carignan, Marselan, Mourvèdre, Monastrell, Corvina, Montepulciano, Saperavi, Boğazkere.

- **Nez**: fruits mûrs sans excès de maturité et sans notes végétales. Arômes de type fruits noirs (cerise, mûre, myrtille), épices (réglisse, garrigue, olive noire), floral (violette), minéral (schiste, pierre chaude).

- **Bouche**: concentrée et bien équilibrée avec une richesse tannique importante, du gras, une acidité équilibrée, des tannins puissants et mûrs ou légèrement collants, avec une bonne persistance.



Type de Chêne	Volume	Indice Polyphénolique Oakscan®	Icones	Profil									
				PURE	REVELATION	EVOLUTION M	CLASSIQUE M	EVOLUTION M+	CLASSIQUE M+	INTÉGRATION			
Chêne Français	225L / 228L												
	SUPER FINE BLEND EXTRA FINE X-BLEND	35 <sup>+/-5</sup>	👉👉👉👉👉	👉👉👉	👉👉👉	👉👉👉	👉👉👉	👉👉👉	👉👉👉	👉👉👉	👉👉👉	👉👉👉	👉👉👉
	OMEGA	30 <sup>+/-7</sup>	👉👉👉👉👉	👉👉👉	👉👉👉	👉👉👉	👉👉👉	👉👉👉	👉👉👉	👉👉👉	👉👉👉	👉👉👉	👉👉👉
	GRAIN FIN	40 <sup>+/-7</sup>	👉👉👉👉👉	👉👉👉	👉👉👉	👉👉👉	👉👉👉	👉👉👉	👉👉👉	👉👉👉	👉👉👉	👉👉👉	👉👉👉
	GRAIN FIN OAKSCAN 20	20 <sup>+/-4</sup>	👉👉👉	👉👉👉	👉👉👉	👉👉👉	👉👉👉	👉👉👉	👉👉👉	👉👉👉	👉👉👉	👉👉👉	👉👉👉
	ALLIANCE (GRAIN MI-FIN)	40 <sup>+/-10</sup>	👉👉👉👉👉	👉👉👉	👉👉👉	👉👉👉	👉👉👉	👉👉👉	👉👉👉	👉👉👉	👉👉👉	👉👉👉	👉👉👉
	GRAIN MOYEN	50 <sup>+/-10</sup>	👉👉👉	👉👉👉	👉👉👉	👉👉👉	👉👉👉	👉👉👉	👉👉👉	👉👉👉	👉👉👉	👉👉👉	👉👉👉
300L	45 <sup>+/-10</sup>	👉👉👉	👉👉👉	👉👉👉	👉👉👉	👉👉👉	👉👉👉	👉👉👉	👉👉👉	👉👉👉	👉👉👉	👉👉👉	
400L / 500L	45 <sup>+/-10</sup>	👉👉👉	👉👉👉	👉👉👉	👉👉👉	👉👉👉	👉👉👉	👉👉👉	👉👉👉	👉👉👉	👉👉👉	👉👉👉	
Chêne Américain	225L / 228L		👉👉👉	👉👉👉	👉👉👉	👉👉👉	👉👉👉	👉👉👉	👉👉👉	👉👉👉	👉👉👉	👉👉👉	👉👉👉
	300L		👉👉👉	👉👉👉	👉👉👉	👉👉👉	👉👉👉	👉👉👉	👉👉👉	👉👉👉	👉👉👉	👉👉👉	👉👉👉
	400L / 500L		👉👉👉	👉👉👉	👉👉👉	👉👉👉	👉👉👉	👉👉👉	👉👉👉	👉👉👉	👉👉👉	👉👉👉	👉👉👉
Chêne Européen	225L / 228L	28 <sup>+/-7</sup>	👉👉👉	👉👉👉	👉👉👉	👉👉👉	👉👉👉	👉👉👉	👉👉👉	👉👉👉	👉👉👉	👉👉👉	👉👉👉
	300L	28 <sup>+/-7</sup>	👉👉👉	👉👉👉	👉👉👉	👉👉👉	👉👉👉	👉👉👉	👉👉👉	👉👉👉	👉👉👉	👉👉👉	👉👉👉
	400L / 500L	28 <sup>+/-7</sup>	👉👉👉	👉👉👉	👉👉👉	👉👉👉	👉👉👉	👉👉👉	👉👉👉	👉👉👉	👉👉👉	👉👉👉	👉👉👉

**LÉGENDE**


- 👉 Intensité aromatique
- 👉 Intensité structurante
- 🕒 6 - 18 Temps d'élevage (mois)
- 🤔 Pas encore qualifiée
- 😞 Non conseillée
- 👉 Non disponible
- 👉 Recommandée

# Profil vins rouges très mûrs

- **Cépages** : Merlot, Grenache, Zinfandel (Primitivo), Touriga Nacional, Nero d'Avola, Tempranillo, Syrah, Saperavi.

- **Nez** : aromatique de type fruits confits (pruneau, figue, fraise écrasée, kirsch, noyau, fruits secs, fruits à l'alcool, pâte de fruit), épices (cacao, eucalyptus), végétal sec (tabac, fleur séchée, foin) pouvant être légèrement évolué.

- **Bouche** : moyennement concentrée à concentrée, avec une richesse tannique moyenne à importante, sucrosité, acidité basse. Tannins très mûrs pouvant être évolutifs ou légèrement secs en fin de bouche.




Type de Chêne	Référence	Indice Polyphénolique Oakscan®	Icone	Profil									
				PURE	REVELATION	EVOLUTION M	CLASSIQUE M	EVOLUTION M+	CLASSIQUE M+	INTÉGRATION			
Chêne Français	225L / 228L												
	SUPER FINE BLEND EXTRA FINE X-BLEND	35 <sup>+/-5</sup>	👉	👉	👉	🤔	🤔	👉	👉	🤔	🤔	🤔	
	OMEGA	30 <sup>+/-7</sup>	👉	👉	🤔	🤔	🤔	🤔	🤔	🤔	🤔	🤔	
	GRAIN FIN	40 <sup>+/-7</sup>	👉	👉	🤔	🤔	👉	👉	👉	👉	👉	👉	
	GRAIN FIN OAKSCAN 20	20 <sup>+/-4</sup>	👉	👉	🤔	🤔	👉	👉	👉	👉	👉	🤔	
	ALLIANCE (GRAIN MI-FIN)	40 <sup>+/-10</sup>	👉	👉	🤔	🤔	👉	👉	👉	👉	👉	👉	
	GRAIN MOYEN	50 <sup>+/-10</sup>	👉	🤔	🤔	🤔	👉	👉	👉	👉	👉	👉	
	300L	45 <sup>+/-10</sup>	👉	👉	👉	👉	👉	👉	👉	👉	👉	👉	
400L / 500L	45 <sup>+/-10</sup>	👉	👉	👉	👉	👉	👉	👉	👉	👉	👉		
Chêne Américain	225L / 228L		👉	🤔	🤔	🤔	🤔	🤔	👉	👉	👉	👉	
	300L		👉	🤔	🤔	🤔	🤔	👉	👉	👉	👉	👉	
	400L / 500L		👉	🤔	🤔	🤔	🤔	👉	👉	👉	👉	👉	
Chêne Européen	225L / 228L	28 <sup>+/-7</sup>	👉	👉	👉	👉	👉	👉	👉	👉	👉	👉	
	300L	28 <sup>+/-7</sup>	👉	👉	👉	👉	👉	👉	👉	👉	👉	👉	
	400L / 500L	28 <sup>+/-7</sup>	👉	👉	👉	👉	👉	👉	👉	👉	👉	👉	

**LÉGENDE**

- 👉 Intensité aromatique
- 👄 Intensité structurante
- 🕒 6 - 18 Temps d'élevage (mois)
- 🤔 Pas encore qualifiée
- 😞 Non conseillée
- 🤔 Non disponible
- 👉 Recommandée

# Profil vins rouges variétaux


- **Cépages**: Cabernet Sauvignon, Tannat, Malbec, Petit Verdot, Carménère, Carignan, Lagrein, Öküzgözü.
- **Nez** : aromatique de type fruits frais, maturité modérée pouvant présenter quelques notes végétales. Arômes frais (fraise, groseille, framboise, bourgeon de cassis, feuille de tomate, poivron rouge), épices (type poivre, menthe poivrée).
- **Bouche** : moyennement concentrée à concentrée avec une acidité présente. Tannins réactifs, pouvant manquer de rondeur.



	Indice Polyphénolique Oakscan®		
Chêne Français	225L / 228L		
	SUPER FINE BLEND EXTRA FINE X-BLEND	35 <sup>+/-5</sup>	👉👉👉👉👉👉
	OMEGA	30 <sup>+/-7</sup>	👉👉👉👉👉👉
	GRAIN FIN	40 <sup>+/-7</sup>	👉👉👉👉👉👉
	GRAIN FIN OAKSCAN 20	20 <sup>+/-4</sup>	👉👉👉👉👉👉
	ALLIANCE (GRAIN MI-FIN)	40 <sup>+/-10</sup>	👉👉👉👉👉👉
	GRAIN MOYEN	50 <sup>+/-10</sup>	👉👉👉👉👉👉
Chêne Américain	300L	45 <sup>+/-10</sup>	👉👉👉👉👉👉
	400L / 500L	45 <sup>+/-10</sup>	👉👉👉👉👉👉
	225L / 228L		👉👉👉👉👉👉
Chêne Européen	300L		👉👉👉👉👉👉
	400L / 500L		👉👉👉👉👉👉
	225L / 228L	28 <sup>+/-7</sup>	👉👉👉👉👉👉
	300L	28 <sup>+/-7</sup>	👉👉👉👉👉👉
	400L / 500L	28 <sup>+/-7</sup>	👉👉👉👉👉👉

**LÉGENDE**

- 👉 Intensité aromatique
- 👉 Intensité structurante
- 🕒 6 — 18 Temps d'élevage (mois)
- 🤔 Pas encore qualifiée
- 😞 Non conseillée
- 🙅 Non disponible
- 👍 Recommandée




# Profil vins rouges délicats

- **Cépages** : Pinot Noir, Grenache, Sangiovese, Nebbiolo, Cabernet Franc, Barbera, Gamay.

- **Nez** : palette aromatique subtile et complexe. Arômes : fruits mûrs (cerise, fraise), fruits frais (framboise, groseille, cassis), pouvant être évolutifs ou fermentaires (tabac, fleur séchée, banane).

- **Bouche** : moyennement à peu concentrée, parfois un peu fragile et sensible à la prise de bois. Tannins fins pouvant être légèrement secs selon le niveau de maturité.



Type de Chêne	Modèle	Indice Polyphénolique Oakscan®	Icones	Profil														
				PURE	REVELATION	EVOLUTION M	CLASSIQUE M	EVOLUTION M+	CLASSIQUE M+	INTÉGRATION								
Chêne Français	225L / 228L																	
	SUPER FINE BLEND EXTRA FINE X-BLEND	35 <sup>+/-5</sup>	👉👉👉👉👉	🤔	🤔	📊	🤔	🤔	🤔	🤔	🤔	🤔	📊	🤔	📊	🤔	📊	🤔
	OMEGA	30 <sup>+/-7</sup>	👉👉👉👉	📊	🤔	🤔	🤔	🤔	🤔	🤔	🤔	🤔	🤔	🤔	🤔	🤔	🤔	🤔
	GRAIN FIN	40 <sup>+/-7</sup>	👉👉👉👉	📊	📊	📊	🤔	📊	📊	📊	📊	📊	📊	📊	📊	📊	📊	📊
	GRAIN FIN OAKSCAN 20	20 <sup>+/-4</sup>	👉👉👉👉	🤔	📊	📊	🤔	📊	📊	🤔	📊	📊	📊	📊	📊	📊	📊	📊
	ALLIANCE (GRAIN MI-FIN)	40 <sup>+/-10</sup>	👉👉👉👉	📊	📊	🤔	🤔	📊	📊	🤔	📊	📊	📊	📊	📊	📊	📊	📊
	GRAIN MOYEN	50 <sup>+/-10</sup>	👉👉👉👉	🤔	🤔	🤔	🤔	🤔	🤔	🤔	🤔	🤔	🤔	🤔	🤔	🤔	🤔	🤔
Chêne Américain	225L / 228L																	
	300L																	
	400L / 500L																	
Chêne Européen	225L / 228L	28 <sup>+/-7</sup>	👉👉👉👉	📊	📊	📊	🤔	📊	📊	📊	📊	📊	📊	📊	📊	📊	📊	📊
	300L	28 <sup>+/-7</sup>	👉👉👉👉	📊	📊	📊	🤔	📊	📊	📊	📊	📊	📊	📊	📊	📊	📊	📊
	400L / 500L	28 <sup>+/-7</sup>	👉👉👉👉	📊	📊	🤔	🤔	📊	📊	📊	📊	📊	📊	📊	📊	📊	📊	📊

**LÉGENDE**

- 👉 Intensité aromatique
- 👄 Intensité structurante
- 🕒 Temps d'élevage (mois)
- 🤔 Pas encore qualifiée
- 🤔 Non conseillée
- 🤔 Non disponible
- 📊 Recommandée