


Profil vins blancs délicats et variétaux

- **Cépages** : Sauvignon Blanc, Sauvignon Gris, Riesling, Chenin, Trebbiano, Verdejo, Pinot Blanc, Pinot Gris, Vermentino, Viognier, Marsanne.
- **Nez** : aromatique délicat et fragile, sensible à la prise de bois. Selon les cépages, large palette aromatique : thiols (bourgeon de cassis, feuille de cassis, feuille de tomate, fruit de la passion), agrumes (citron, pamplemousse), fruits blancs (poire, pêche blanche), floral (sureau, fleurs blanches), minéral (silex, pierre à fusil).
- **Bouche** : peu concentrée, délicate, parfois vive.




Type de Chêne	Cépage / Capacité	Indice Polyphénolique Oakscan®	Intensité aromatique (6-18)	Intensité structurante (6-18)	Temps d'élevage (mois)	Qualification	Profil									
							PURE	REVELATION	EVOLUTION	CLASSIQUE	INTÉGRATION					
Chêne Français	225L / 228L															
	SUPER FINE BLEND EXTRA FINE X-BLEND	35 ^{+/-5}	0-1	0-1	6-18	Recommandée										
	OMEGA	30 ^{+/-7}	0-1	0-1	6-18	Non recommandée										
	GRAIN FIN	40 ^{+/-7}	0-1	0-1	6-18	Recommandée										
	ALLIANCE (GRAIN MI-FIN) OAKSCAN 30	30 ^{+/-7}	0-1	0-1	6-18	Non recommandée										
	ALLIANCE (GRAIN MI-FIN) OAKSCAN 50	50 ^{+/-7}	0-1	0-1	6-18	Non recommandée										
	GRAIN MOYEN	50 ^{+/-10}	0-1	0-1	6-18	Non recommandée										
	300L	45 ^{+/-10}	0-1	0-1	6-18	Non recommandée										
400L / 500L	45 ^{+/-10}	0-1	0-1	6-18	Non recommandée											
Chêne Américain	225L / 228L															
	300L															
	400L / 500L															
Chêne Européen	225L / 228L	28 ^{+/-7}	0-1	0-1	6-18	Non recommandée										
	300L	28 ^{+/-7}	0-1	0-1	6-18	Non recommandée										
	400L / 500L	28 ^{+/-7}	0-1	0-1	6-18	Non recommandée										

LÉGENDE

- Intensité aromatique (6-18)
- Intensité structurante (6-18)
- Temps d'élevage (mois)
- Pas encore qualifiée
- Non recommandée
- Non disponible
- Recommandée

Profil vins blancs mûrs et concentrés

- **Cépages** : Chardonnay, Sémillon, Muscadelle, Grenache Blanc, Gros Manseng, Roussanne, Viognier.
- **Nez** : aromatique de type fruits mûrs. Arômes : fruits jaunes et fruits exotiques (pêche, abricot, mangue, litchi, ananas, melon), floral (rose, acacia, jasmin, notes capiteuses), fruits secs (noisette, amande).
- **Bouche** : riche et concentrée, acidité équilibrée, gras et sucrosité, opulence et persistance.




	Indice Polyphénolique Oakscan®	Icones	Profil				
			PURE	REVELATION	EVOLUTION	CLASSIQUE	INTÉGRATION
Chêne Français							
225L / 228L							
SUPER FINE BLEND EXTRA FINE X-BLEND	35 ^{+/-5}	👉👉👉👉👉	👉👉👉👉👉	👉👉👉👉👉	👉👉👉👉👉	👉👉👉👉👉	👉👉👉👉👉
OMEGA	30 ^{+/-7}	👉👉👉👉👉	👉👉👉👉👉	👉👉👉👉👉	👉👉👉👉👉	👉👉👉👉👉	👉👉👉👉👉
GRAIN FIN	40 ^{+/-7}	👉👉👉👉👉	👉👉👉👉👉	👉👉👉👉👉	👉👉👉👉👉	👉👉👉👉👉	👉👉👉👉👉
ALLIANCE (GRAIN MI-FIN) OAKSCAN 30	30 ^{+/-7}	👉👉👉👉👉	👉👉👉👉👉	👉👉👉👉👉	👉👉👉👉👉	👉👉👉👉👉	👉👉👉👉👉
ALLIANCE (GRAIN MI-FIN) OAKSCAN 50	50 ^{+/-7}	👉👉👉👉👉	👉👉👉👉👉	👉👉👉👉👉	👉👉👉👉👉	👉👉👉👉👉	👉👉👉👉👉
GRAIN MOYEN	50 ^{+/-10}	👉👉👉👉👉	👉👉👉👉👉	👉👉👉👉👉	👉👉👉👉👉	👉👉👉👉👉	👉👉👉👉👉
300L	45 ^{+/-10}	👉👉👉👉👉	👉👉👉👉👉	👉👉👉👉👉	👉👉👉👉👉	👉👉👉👉👉	👉👉👉👉👉
400L / 500L	45 ^{+/-10}	👉👉👉👉👉	👉👉👉👉👉	👉👉👉👉👉	👉👉👉👉👉	👉👉👉👉👉	👉👉👉👉👉
Chêne Américain							
225L / 228L							
300L							
400L / 500L							
Chêne Européen							
225L / 228L	28 ^{+/-7}	👉👉👉👉👉	👉👉👉👉👉	👉👉👉👉👉	👉👉👉👉👉	👉👉👉👉👉	👉👉👉👉👉
300L	28 ^{+/-7}	👉👉👉👉👉	👉👉👉👉👉	👉👉👉👉👉	👉👉👉👉👉	👉👉👉👉👉	👉👉👉👉👉
400L / 500L	28 ^{+/-7}	👉👉👉👉👉	👉👉👉👉👉	👉👉👉👉👉	👉👉👉👉👉	👉👉👉👉👉	👉👉👉👉👉

LÉGENDE

- 👉 Intensité aromatique
- 👄 Intensité structurante
- 🕒 6 — 18 Temps d'élevage (mois)
- 🤔 Pas encore qualifiée
- 😞 Non conseillée
- 👉 Non disponible
- 👉 Recommandée

Profil vins liquoreux et vins doux naturels

- **Cépages** : Sémillon, Petit Manseng, Chenin, Muscat, Grenache, Gewurztraminer, etc.
- **Nez** : aromatique fruits confits et complexité, toute la palette des liquoreux. Arômes : fruits confits, agrumes, fruits secs, fruits exotiques, miel, floral (lys, acacia), parfois cacao, truffe...
- **Bouche** : concentrée et opulente, acidité plus ou moins présente selon le cépage, gras et sucrosité, parfois alcooleux.



	Indice Polyphénolique Oakscan®	Profil				
		PURE	REVELATION	EVOLUTION	CLASSIQUE	INTÉGRATION
Chêne Français	225L / 228L					
	SUPER FINE BLEND EXTRA FINE X-BLEND	35 ^{+/-5}	🤔	🤔	📊	🤔
	OMEGA	30 ^{+/-7}	📊	😞	😞	😞
	GRAIN FIN	40 ^{+/-7}	📊	🤔	📊	🤔
	ALLIANCE (GRAIN MI-FIN) OAKSCAN 30	30 ^{+/-7}	🤔	🤔	📊	🤔
	ALLIANCE (GRAIN MI-FIN) OAKSCAN 50	50 ^{+/-7}	🤔	🤔	📊	🤔
	GRAIN MOYEN	50 ^{+/-10}	🤔	🤔	📊	🤔
	300L	45 ^{+/-10}	🤔	🤔	📊	🤔
Chêne Américain	225L / 228L					
	300L		😞	😞	📊	😞
	400L / 500L		😞	😞	📊	😞
Chêne Européen	225L / 228L					
	300L		🤔	🤔	📊	🤔
	400L / 500L		🤔	🤔	📊	😞

LÉGENDE

- 📊 Intensité aromatique
- 👄 Intensité structurante
- 🕒 6 - 18 Temps d'élevage (mois)
- 🤔 Pas encore qualifiée
- 😞 Non conseillée
- 😞 Non disponible
- 📊 Recommandée